

RELAZIONE DEL REVISORE AL BILANCIO DELL'ISTITUTO SCOLASTICO SALESIANO "SANTA CROCE" DI MEZZANO RELATIVO ALL'ANNO 2022

In ottemperanza a quanto previsto dalla L.P. 7.08.2006 n. 5 il bilancio proposto si sostanzia nel rendiconto consuntivo delle spese sostenute e delle entrate acquisite nella gestione dell'Istituto scolastico relativo all'anno 2022 e nella situazione patrimoniale al 31.12.2022. Il bilancio evidenzia un disavanzo di gestione, calcolato includendo il contributo provinciale concesso con riferimento al periodo suindicato, pari ad Euro 137.722,33 e si riassume nei seguenti dati:

SITUAZIONE PATRIMONIALE

Attivo Euro 587.631,76

Passivo Euro 1.590.535,21

Patrimonio (negativo) Euro - 1.002.903,45

CONTO DEI PROFITTI E DELLE PERDITE

Profitti Euro 670.375,26

Perdite Euro 808.097,59

disavanzo - 137.722,33

PRESENTAZIONE


L'Istituto Salesiano "Santa Croce" di Mezzano gestisce la Scuola Media ed Elementare Paritaria Santa Croce. La comunità salesiana è composta da cinque religiosi; eccetto gli ambienti riservati alla comunità e le camere situate all'ultimo piano, tutto il resto dello stabile è riservato alle attività della scuola.

Attività e Passività

Le voci inerenti il patrimonio scolastico sono ricavate dal bilancio generale dell'Istituto attraverso la identificazione degli elementi specifici nell'attività e del passivo, che non seguono i principi contabili ma sono meramente dati informativi di massima non coordinati con le scritture contabili. Il revisore ha tenuto conto dei dati generali al fine di avere una visione completa della gestione dell'Istituto ed ha ritenuto sufficientemente indicativo la ripartizione fornita dall'Istituto.

Si consideri il dato patrimoniale (tra l'altro come si evince dal rendiconto il risultato è negativo) un rendiconto non attestante l'effettivo patrimonio della scuola ma esclusivamente un dato di periodo che raccoglie alcune voci non necessariamente abbinate alle risultanze di bilancio, per cui non si considera dato attendibile ai fini del bilancio.

La contabilità generale dell'Istituto determina attraverso il meccanismo del conto di costo l'imputazione di tutti i valori direttamente inerenti la scuola con l'applicazione dei criteri dettati e condivisi dagli organi preposti alla gestione della contabilità.



ACQUISTO BENI STRUMENTALI

Mobili, arredi e attrezzature: è stato installato un sistema audio video, acquistata una tavoletta grafica, un proiettore soggetto a contributo provinciale (caricato nei cespiti al netto del contributo), un server e altro materiale informatico.

Componenti positivi

I componenti positivi rispecchiano nelle voci il significato intrinseco, per cui risulta interessante verificare il rapporto tra le rette di frequenza, che evidenzia il costo a carico dell'utente, e le entrate conseguenti ad interventi degli enti pubblici.

I ricavi sono stati imputati con il requisito della competenza economica.

CONTRIBUTI DA ENTI PUBBLICI

Il contributo in conto gestione è stato imputato sull'esercizio 2022 seguendo il criterio di competenza economica, per l'importo complessivo di euro 353.450,48 che comprende:

- euro 229.585,60 pari agli 8/12 del contributo anno scolastico 2021/2022;
- euro 123.864,88 pari al 4/12 del contributo complessivo anno scolastico 2022/2023, compresa la quota di 4/12 per integrazione utenze e la quota di 4/12 per i rinnovi contrattuali. Con riferimento al contributo per rinnovi contrattuali a.s. 2022/2023 deliberato per complessivi euro 35.808,10, si evidenzia che euro 11.936,03 sono stati imputati sull'esercizio 2022, mentre la parte rimanente è stata utilizzata per gli incrementi stipendiali relativi al periodo gennaio - giugno 2023-.

E' stato inoltre imputato sull'esercizio 2022 l'importo di euro 12.969,12 corrispondente all'intero contributo integrativo per rincari utenze relativo all'anno scolastico 2021/2022.

Il contributo per bisogni educativi speciali è stato imputato sull'esercizio 2022 seguendo il criterio di competenza economica, per l'importo complessivo di euro 34.345,96, al netto dell'economia di euro 1.400,00 sull'anno scolastico 2021/2022, come da specifico rendiconto.

Il contributo Fondo Qualità è stato imputato sul 2022 per l'importo complessivo di euro 5.516,15 corrispondente alla somma delle quote di competenza dell'anno 2022: euro 2.137,28 per l'a.s. 2021/2022 ed euro 3.378,87 per l'a.s. 2022/2023.

Il contributo per arredi/attrezzature è stato imputato sul 2022 per euro 2.380,00, in base ai costi iscritti per competenza economica.

Sono stati inoltre indicati i seguenti contributi:

- assistenza psicologica per euro 1.920,00, al netto della somma non utilizzata e restituita alla provincia di euro 680,00;
- ripartenza periodo gennaio-giugno 2022 per euro 5.544,84.

Al fini del risparmio energetico sono state intraprese le seguenti attività per la riduzione dei consumi:

- * attento monitoraggio per spegnere le luci all'interno e all'esterno del fabbricato al termine di ogni utilizzo;
- * mantenimento luci spente notturne negli ambienti non utilizzati nei mesi invernali;
- * cambio di neon e lampadine: ad ogni sostituzione si installano neon a basso consumo e lampadine led;



- * il funzionamento del riscaldamento viene comandato da orologi e da termostati di zona;
- * escluso l'uso del gasolio per il riscaldamento, si utilizza solo il teleriscaldamento;
- * il sabato e la domenica non vengono riscaldati gli ambienti utilizzati dalla scuola;
- * è in programma l'installazione di valvole termiche sui termosifoni.

Sulla base dei controlli espletati e degli accertamenti eseguiti rilevo che detto rendiconto corrisponde alle risultanze della contabilità generale dell'Istituto della quale ho contezza esclusivamente per ciò che concerne l'attività scolastica; lo stesso è stato redatto nel rispetto ed attraverso l'applicazione di criteri sottoesposti.

L'organo di revisione ha ottemperato alla previsione di cui all'art. 26 della L.P. 7.08.2006 n. 5 verificando che l'ammontare dei contributi erogati non sia superiore per ciascuna tipologia di spesa ai costi totali esportati nel rendiconto. L'incidenza totale dei contributi secondo la formula (Totale contributo per tipologia di spesa / costo totale contributo) è sempre uguale o inferiore ad 1 (uno).

L'Indicatore ottenuto rapportando il contributo Provinciale di cui alla L.P. 7 agosto 2006 n. 5 relativo al periodo gennaio – dicembre 2022 al totale dei costi sostenuti nell'anno 2022 è pari al 51,49%.

Componenti negativi

COSTO DEL PERSONALE DOCENTE E NON

Il costo del personale dipendente, docente e non docente, assunto in base al C.C.N.L. per il personale degli Istituti gestiti da enti ecclesiastici (AGIDAE), è stato imputato secondo l'effettivo utilizzo nell'ambito della scuola. Il costo globale comprensivo delle collaborazioni coordinate e continuative e dei costi relativi ad aggiornamenti e rimborsi spese ai dipendenti ammonta ad Euro 467.048,09 + 86.972,38 = Euro 554.020,47.

Nel caso analizzato di lavoro promiscuo per altre attività svolte dall'Istituto, ma non rientranti in quelle oggetto della L.P. 5/2006, si è proceduto ad una ripartizione del costo secondo la logica delle effettive ore impiegate per l'una o l'altra attività, secondo uno schema di lavoro consolidato negli anni che favorisce tra l'altro l'attività di controllo e manifesta una estrema trasparenza nella ripartizione dei costi extra-contabilmente.

Costi figurativi relativi al personale religioso


Si è oltretutto provveduto a verificare, come per ogni esercizio, la presenza di personale il cui costo è esclusivamente figurativo inerente il contributo dei religiosi all'insegnamento. Nel conto economico è stato inserito il costo figurativo relativo ai religiosi che operano all'interno della scuola pari ad Euro 39.524,18. Tali figure non risultano stipendiate e hanno le seguenti mansioni: il preside a tempo part-time, l'economista a tempo part-time, un insegnante per 4,5 ore di insegnamento settimanali alle scuole medie e 16 ore di assistenza studio e assistenza in cortile e ricreazione distribuite tra il resto dei religiosi che collaborano con la scuola.

AMMORTAMENTI

Comprendono gli ammortamenti relativi all'immobile, mobili e arredi, attrezzatura per la scuola e l'ufficio per Euro 33.452,74.

Ammortamento Immobile

Il costo di prima iscrizione del fabbricato è stato valutato come segue:



Valore catastale del fabbricato originario Euro 53.438,39

Importo dell'ampliamento Euro 1.032.913,80

Totale Euro 1.086.352,19

Contributo PAT in c/capitale Euro 495.798,62

Residuo da ammortizzare Euro 590.553,57

Ammortamento annuo Euro 590.553,57 x 3/100 = Euro 17.716,62

Nella perizia dell'architetto Maria Stella Marini è esposta la suddivisione tra le funzioni a cui è adibito il fabbricato, sia in termini di volume che di superficie, essendo i vani di altezza diversa e dovendosi imputare i costi di gestione con criteri diversi. Per l'ammortamento si è considerato il volume, con la seguente distribuzione:

attività scolastica 77,9% pari a Euro 13.801,25

attività extra scolastica 19,15% pari a Euro 3.392,73

uso privato 2,95% pari a Euro 522,64

Totale 100% pari a Euro 17.716,62. Alla quota così determinata vengono aggiunte le quote dei lavori effettuati sull'immobile successivamente all'anno 2003 di competenza della gestione scolastica, come si può desumere dal registro dei beni ammortizzabili allegato. Il costo totale imputato all'ammortamento dell'immobile da registro beni ammortizzabili è pari ad Euro 25.576,40 a cui viene tolta la quota non inerente all'attività scolastica sopra determinata per cui la quota di competenza dell'attività scolastica è pari ad Euro 21.661,03.


MANUTENZIONI E RIPARAZIONI

Sono state calcolate seguendo la percentuale volumetrica per quanto concerne le spese promiscue inerenti gli impianti generici e specifici. Le spese di manutenzione sostenute nel 2022 sono state imputate integralmente all'attività scolastica in quanto sostenute in relazione a quei cespiti utilizzati per l'attività scolastica (Euro 18.946,07).

UTENZE

Nel bilancio i costi indicati sono riferiti all'attività scolastica ed extra scolastica, non viene riportato il costo relativo all'uso privato che invece è presente nel bilancio generale della scuola. L'imputazione dei singoli costi è calcolata come segue:

- acqua - in funzione delle fonti di prelievo: 90% scuola - 8% extra scuola - 2% privato
 - *costo totale sostenuto (incluso utilizzo privato) Euro 3.070,00*
- gas - è per intero ad uso della mensa quindi gestione extra scuola
- riscaldamento - è in relazione al volume: 78% scuola - 19,5% extra scuola - 2,5% privato
 - *costo totale sostenuto (incluso utilizzo privato) Euro 31.633,97*



- **telefono** - ci si riferisce al numero delle persone, ma con peso diverso, dato che l'attività scolastica ed extra scolastica attivano una intensità di relazioni ben superiore alla parte privata. In tale presupposto si sono applicate le seguenti percentuali: scuola n° 20-23 persone che a seconda della presenza danno una media di 21 per tutto l'anno (85%) - extra 2 persone (10%) - privato 2 persone (5%)
 - *costo totale sostenuto (incluso utilizzo privato) Euro 3.646,65*
- **energia elettrica** - Il criterio adottato è quello del numero degli utenti per il numero dei giorni di presenza e cioè scuola studenti media - elementare n° 137 x 201 giorni, insegnanti e non - media-elementare n° 31 x 201 giorni, personale extra scolastico n° 3 x 300 giorni, religiosi n° 1 x 365 giorni. Ne risultano le seguenti percentuali, leggermente arrotondate in funzione del fatto che l'utenza elettrica incide anche sul costo del riscaldamento: scuola 96% - extra 3% - privato 1%.
 - *costo totale sostenuto (incluso utilizzo privato) Euro 22.756,56*
- **rifiuti solidi urbani** - Il criterio adottato è quello del numero degli utenti per il numero dei giorni di presenza e cioè scuola studenti media - elementare n° 137 x 201 giorni, insegnanti e non - media-elementare n° 31 x 201 giorni, personale extra scolastico n° 3 x 300 giorni, religiosi n° 1 x 365 giorni. Ne risultano le seguenti percentuali: scuola 96% - extra 3% - privato 1%.
 - *costo totale sostenuto (incluso utilizzo privato) Euro 1.342,39*

CONSULENZE


Comprendono anche le spese inerenti le consulenze esterne prestate da professionisti, in particolare i professionisti che si occupano della contabilità buste paga ed ai compensi ai revisori e altri professionisti per altre attività scolastiche (Euro 27.626,42).

COSTI GENERALI

I costi relativi ai materiali di consumo riguardano spese relative a carta igienica, cancelleria, spese per viaggi e trasporti e prodotti vari per l'attività scolastica (Euro 80.280,68).

Dati relativi al numero degli alunni iscritti alle classi alla data odierna

Classe	Anno scolastico 2021 – 2022	Anno scolastico 2022 – 2023
Prima elementare	N° allievi 7	N° allievi 6
Seconda elementare	N° allievi 12	N° allievi 4
Terza elementare	N° allievi 24	N° allievi 12
Quarta elementare	N° allievi 10	N° allievi 23
Quinta elementare	N° allievi 18	N° allievi 10
Prima media	N° allievi 24	N° allievi 23
Seconda media	N° allievi 29	N° allievi 24



Terza media	N° allievi 18	N° allievi 29
Totale	N° allievi 139	N° allievi 131

Si segnala che il numero degli studenti dell'anno scolastico 2022/2023 ha subito una serie di variazioni nella scuola elementare: nel mese di settembre 2021, all'inizio dell'anno scolastico, gli iscritti erano 142, successivamente 3 alunni si sono ritirati (di cui 1 a novembre, 1 a gennaio 2022 e uno a marzo 2022).

Allegati al bilancio:

Si allega, solo a titolo di arricchimento informativo, il registro dei beni ammortizzabili, un prospetto sintetico suddiviso per grado di scuola riportante gli allievi iscritti ed i costi e ricavi suddivisi tra elementari e medie.

Il Revisore ha effettuato i prescritti controlli ed ha sovrinteso al lavoro di preparazione del presente bilancio.

In considerazione di tutto ciò premesso il Revisore, valutata l'esistenza di una sufficiente organizzazione contabile, la correttezza dei criteri utilizzati nella predisposizione del rendiconto, l'osservanza dello statuto, sussistenza dei requisiti di cui al comma 4 dell'art. 76 della L.P. 5/2006, dichiara come, relativamente al presente bilancio, la scuola possa essere ammessa a beneficiare dei contributi di cui all'art. 76 della L.P. 5/2006.

Trento, 27 luglio 2023

Il Revisore *Martina Tomio*



BILANCIO DI ESERCIZIO 2022
 SCUOLA MEDIA - ELEMENTARE "S. CROCE" MEZZANO (TN)




STATO PATRIMONIALE

ATTIVITA'

	A	B	A+B
	attività scolastiche	attività extra scol.	totale bilancio
IMMOBILI + RISTRUTTURAZIONI	€ 690.283,92	€ 136.417,87	€ 826.701,79
MOBILI E ARREDI:	€ 36.597,60		€ 36.597,60
ATTREZZATURE			
Attrezzature ufficio	€ 1.779,90		€ 1.779,90
attrezzature scuola	€ 108.317,91		€ 108.317,91
attrezz. informatiche ufficio	€ 3.803,16		€ 3.803,16
attrezz. informatiche scuola	€ 57.749,22		€ 57.749,22
automezzi	€ 38.136,74		€ 38.136,74
CREDITI			
erario	€ 22.642,23		€ 22.642,23
ratei e riscontri attivi	€ 6.218,09		€ 6.218,09
altri crediti/rimanenze	€ 13.371,62		€ 13.371,62
crediti rette e contributi	€ 146.010,85		€ 146.010,85
DEPOSITI E CONTI CORRENTI:	-€ 537.333,44		-€ 537.333,44
CASSA	€ 53,96		€ 53,96
TOTALE ATTIVITA'	€ 587.631,76	€ 136.417,87	€ 724.049,63

PASSIVITA'

	A	B	A+B
	attività scolastiche	attività extra scol.	totale bilancio
DEBITI			
dipendenti	30.999,13	7.590,87	38.590,00
Erario	33.122,82	2.772,11	35.894,93
Istituti previdenziali	23.452,13	4.068,43	27.520,56
fornitori	31.867,25		31.867,25
ratei passivi/ft da ricevere	62.167,75		62.167,75
altri debiti	223.362,72		223.362,72
risconti/rette comp.2023	111.343,82		111.343,82
FONDO TFR	250.222,26	68.600,03	318.822,29
FONDI DI AMMORTAMENTO	823.997,33		823.997,33
PATRIMONIO NETTO	-865.181,12	98.848,91	-766.332,21
UTILE/PERDITA D'ESERCIZIO	-137.722,33	-45.462,48	-183.184,81
TOTALE PASSIVITA'	587.631,76	136.417,87	724.049,63



GESTORE

ISTITUTO SALESIANO "S. CROCE"

ESERCIZIO 2022

	A	B	A+B
	attività scolastiche	attività extra scol.	totale bilancio
PROFITTI (RICAVI)			
I - TARIFFE A CARICO DEGLI UTENTI			
1 Tasse iscrizione	€ 13.000,00		€ 13.000,00
2 Rette di frequenza			€ 0,00
a carico alunni	€ 149.271,26		€ 149.271,26
asegni di studio L.29	€ 47.467,00		€ 47.467,00
libri	€ 5.189,90		€ 5.189,90
gite	€ 31.897,00		€ 31.897,00
	€ 246.825,16		€ 246.825,16
II - CONTRIBUTI DA ENTI PUBBLICI			
1 Contributo PAT fondo qualità	€ 5.516,15		€ 5.516,15
2 Contributo PAT arredi	€ 2.380,00		€ 2.380,00
3 Contributo BES	€ 34.345,96		€ 34.345,96
4 Contributo PAT - conto gestione	€ 353.450,48		€ 353.450,48
5 Contributo assistenza psicologica	€ 1.920,00		€ 1.920,00
6 Contributo ripartenza	€ 5.544,84		€ 5.544,84
7 Contributo energetico 2021/2022	€ 12.969,12		€ 12.969,12
8 Comprensorio per pasti		€ 135.106,75	€ 135.106,75
	€ 416.126,55	€ 135.106,75	€ 551.233,30
III- SOPRAVVENIENZE ATTIVE			
8 Sopravvenienze attive	€ 6.013,00		€ 6.013,00
IV - ALTRI PROFITTI			
7 Interessi attivi	€ 587,86		€ 587,86
8 Altri ricavi	€ 1.822,69		€ 1.822,69
	€ 2.410,55	€ 0,00	€ 2.410,55
totale profitti	€ 670.375,26	€ 135.106,75	€ 805.482,01



GESTORE

ISTITUTO SALESIANO "S.CROCE"

ESERCIZIO 2022

dati per il calcolo degli indici dei costi unitari			
		2021-2022	2022-2023
alunni iscritti	elementari	71	55
	medie	71	76
	superiori		
classi attivate	elementari	5	5
	medie	3	3
	superiori		



PERDITE (COSTI)

I - COSTI PERSONALE DOCENTE

stipendi lordi
contributi previdenziali Inail
TFR dipendenti
stipendi lordi sogg.contrb.covid
contributi previd.sogg.contrib.covid
corsi di aggiornamento
spese per altri servizi

	A	B	A+B
	attività scolastiche	attività extra scol.	totale bilancio
	€ 317.470,66		€ 317.470,66
	€ 95.013,34		€ 95.013,34
	€ 2.278,55		€ 2.278,55
	€ 38.109,05		€ 38.109,05
	€ 8.643,46		€ 8.643,46
	€ 2.506,60		€ 2.506,60
	€ 40,00		€ 40,00
	€ 2.986,43		€ 2.986,43
	€ 467.048,09	€ 0,00	€ 467.048,09
	€ 57.333,88	€ 66.126,82	€ 123.460,70
	€ 16.767,94	€ 19.579,22	€ 36.347,16
			€ 0,00
	€ 12.293,64	€ 10.388,41	€ 22.682,05
			€ 0,00
			€ 0,00
	€ 72,32		€ 72,32
	€ 504,60		€ 504,60
	€ 86.972,38	€ 96.094,45	€ 183.066,83
			€ 0,00

II - COSTI ALTRO PERSONALE

stipendi lordi
contributi previdenziali Inail
TFR dipendenti
prestaz.ni d'opera e coll.ni didattiche
rimborsi spese a dipendenti
dispositivi protezione
spese per altri servizi

III - AFFITTI -

IV - AMMORTAMENTI

immobili
mobili o arredi
attrezzature scuola
attrezzature ufficio
computer scuola
computer ufficio
automezzi

	€ 21.661,03	€ 3.915,37	€ 25.576,40
	€ 1.239,91		€ 1.239,91
	€ 3.635,61		€ 3.635,61
	€ 207,00		€ 207,00
	€ 6.563,18		€ 6.563,18
	€ 146,01		€ 146,01
			€ 0,00
			€ 0,00
	€ 33.452,74	€ 3.915,37	€ 37.368,11

V - MANUTENZIONI


ordinaria fabbricati attrezzature
ordinaria impianti
assistenza macchine elettroniche
manutenzioni varie

	€ 3.869,31		€ 3.869,31
	€ 528,25		€ 528,25
	€ 10.861,40		€ 10.861,40
	€ 3.687,11		€ 3.687,11
	€ 18.946,07		€ 18.946,07


VI - UTENZE

acqua 3070
gas
riscaldamento 31633,97

	€ 2.763,00	€ 245,60	€ 3.008,60
		€ 8.740,70	€ 8.740,70
	€ 24.674,50	€ 6.168,62	€ 30.843,12



telefono	3646,65	€ 3.099,65	€ 364,67	€ 3.464,32
energia elettrica	22756,56	€ 21.846,30	€ 455,13	€ 22.301,43
rifiuti solidi urbani	1342,39	€ 1.288,69	€ 26,85	€ 1.315,54
		€ 53.672,14	€ 16.001,57	€ 69.673,71
VII - CONSULENZE				
buste paga lavoro e previdenza		€ 15.787,39		€ 15.787,39
revisori dei conti		€ 3.640,00		€ 3.640,00
varie		€ 8.201,03		€ 8.201,03
		€ 27.628,42	0	27628,42
VIII - COSTI GENERALI				
imposte e tasse				€ 0,00
giochi		€ 1.148,26		€ 1.148,26
libri di testo e mat didattic		€ 19.153,07		€ 19.153,07
cancelleria		€ 3.463,23		€ 3.463,23
attrezzatura minuta		€ 2.373,40		€ 2.373,40
spesa per pulizie		€ 4.385,12		€ 4.385,12
spese per sanificazione		€ 42,55		€ 42,55
materiale consumo		€ 4.922,91	€ 64.557,84	€ 69.480,75
abbigliamento				€ 0,00
posta valori bollati				€ 0,00
vidimazioni spese legali notarili				€ 0,00
assicurazioni		€ 3.567,71		€ 3.567,71
viaggi - trasporti - inali allievi		€ 28.272,01		€ 28.272,01
costi sogg.contr.arredi		€ 2.380,00		€ 2.380,00
costi sogg.contr.qualità		€ 4.050,18		€ 4.050,18
costi sogg.contr.sostegno psicologico		€ 1.960,44		€ 1.960,44
costi sogg.contr.covid				€ 0,00
programmi software				€ 0,00
iniziative culturali				€ 0,00
ritenute su interessi attivi		€ 152,84		€ 152,84
spese varie		€ 4.408,96		€ 4.408,96
		€ 80.280,68	€ 64.557,84	€ 144.838,52
IX - COSTI FIGURATIVI				
Religiosi che lavorano nella scuola		€ 39.524,18		€ 39.524,18
X - ONERI TRIBUTARI				
irap				€ 0,00
XI - ONERI FINANZIARI				
spese e commissioni bancarie		€ 572,89		€ 572,89
TOTALE PERDITE		€ 808.097,59	€ 180.569,23	€ 988.666,82
DIFFERENZA PROFITTI PERDITE		-€ 137.722,33	-45.462,48	-183.184,81



PROSPETTO SINTETICO SUDDIVISO PER GRADO DI SCUOLA

ESERCIZIO 2022

ok

dati per il calcolo degli indici dei costi unitari		2021-2022	2022-2023
alumni iscritti	elementari	71	55
	medie	71	76
	superiori		
classi attivate	elementari	5	5
	medie	3	3
	superiori		

GESTIONE SCOLASTICA

Profitti (ricavi)	46%		54%	TOTALE
	elementari	medie		
<i>I - TARIFFE A CARICO UTENTI</i>	€ 113.539,57	€ 133.285,59		€ 246.825,16
<i>II - CONTRIBUTI DA ENTI PUBBLICI</i>	€ 191.418,21	€ 224.708,34		€ 416.126,55
<i>III - SOPRAVVENIENZE ATTIVE</i>	€ 2.305,98	€ 2.707,02		€ 5.013,00
<i>IV - ALTRI PROFITTI</i>	€ 63.257,96	€ 74.259,34		€ 137.517,30
	€ 370.521,72	€ 434.960,29		€ 805.482,01

Perdite (costi)	Elementari (46%)		Medie (54%)	TOTALE
<i>I - COSTI PERSONALE DOCENTE</i>	€ 242.865,01	€ 224.183,08		€ 467.048,09
<i>II - COSTI ALTRO PERSONALE</i>	€ 95.194,75	€ 87.872,08		€ 183.066,83
<i>III - AFFITTI</i>	€ 0,00	€ 0,00		€ 0,00
<i>IV - AMMORTAMENTI</i>	€ 19.431,42	€ 17.936,69		€ 37.368,11
<i>V - MANUTENZIONI</i>	€ 9.851,96	€ 9.094,11		€ 18.946,07
<i>VI - UTENZE</i>	€ 36.230,33	€ 33.443,38		€ 69.673,71
<i>VII - CONSULENZE</i>	€ 14.366,78	€ 13.261,64		€ 27.628,42
<i>VIII - COSTI GENERALI</i>	€ 75.316,03	€ 69.522,49		€ 144.838,52
<i>IX - COSTI FIGURATIVI</i>	€ 20.552,57	€ 18.971,61		€ 39.524,18
<i>X - ONERI TRIBUTARI - IRAP</i>	€ 0,00	€ 0,00		€ 0,00
<i>XI - ONERI FINANZIARI</i>	€ 297,90	€ 274,99		€ 572,89
TOTALE PERDITE	€ 514.106,75	€ 474.560,07		€ 988.666,82

